

ДУА “Міёрская сярэдняя школа № 2”

**Інтэлектуальна-пазнавальная гульня**  
**“Шукальнікі скарбаў”**

Складальнік: Сушко В. І.

**Тэма:** “Шукальнікі скарбаў”.

**Мэты:** у гульнівай форме пашырыць веды вучняў пра гісторыю, літаратуру і культуру Беларусі; фарміраваць уменне працаваць у камандзе; выходзіць пачуццё любові і павагі да сваёй Радзімы.

**Форма правядзення:** інтэлектуальна-пазнавальная гульня.

**Абсталяванне:** правілы гульні на лістах для каманд-удзельніц; 5 пранумараваных куфараў для заданняў і адзін з прызамі; карта-шыфр, падзеленая на 5 частак (4 экзэмпляры) і адна цэлая; карткі з дадатковымі заданнямі для каманд; ключы для шыфра (4 экзэмпляры); сцікеры з прозвішчамі вучняў; смайлікі для рэфлексіі; карткі з заданнямі па тэмах гульні; памятка “Правілы работы ў групах”.

### **Ход мерапрыемства**

1. Уводзіны ў гульню:

а) Уступнае слова настаўніка:

Добры дзень! Вітаю ўдзельнікаў нашай інтэлектуальнай гульні “Шукальнікі скарбаў”. Наша Радзіма – цудоўная і загадкавая краіна, што мае багатую гісторыю і мноства таямніц. Вось і нам сёння трэба адкрыць такую таямніцу. А зрабіць мы гэта зможам адкрываючы куфры з заданнямі. Кожны куфар мае сваю тэму. У якім парадку будзем адкрываць куфры выбіраць будзеце вы. За правільна выкананае заданне вы атрымаеце частку шыфра. Калі каманда не зусім правільна выканае асноўнае заданне, то камандзе будзе прапанавана дадатковае. А вось ключы да шыфра змогуць у канцы гульні атрымаць капітаны каманд.

Будзьце дзейнымі лідарамі, пакажыце свае веды і ўменні па прадмеце.

б) Знаёмства вучняў з правіламі гульні.

А яшчэ я папрашу вас прытрымлівацца “Правіл работы ў групе”, якія знаходзяцца ў вас на сталах. (Дадатак А) Больш не будзем марнаваць час. Мы пачынаем! Каманда чырвоных мае права выбраць куфар першай.

2. Асноўная частка.

а) КУФАР “МОВА”.

#### Асноўнае заданне “Карэктар”.

Каманды павінны адшукаць памылкі ў словах і выправіць іх.

*Ледзве, больш-менш, кудысьці, куды-небуць, натта, усміхаўся ілжыва, бяследна, бязшумна, бадай што, дамой.*

Адказ: ледз<sup>ь</sup>ве, больш-мен<sup>ш</sup>, кудысь<sup>ь</sup>ці, куды-небуд<sup>з</sup>ь, над<sup>т</sup>та, усміхаўся    лжыва, бяс<sup>л</sup>една, бяс<sup>ш</sup>умна, бадай што, дамо<sup>ў</sup>.

Дадатковае заданне “Рэбусы”.

Разгадаць рэбусы. У іх схаваліся прыслоўі. (*Дадатак Б*)

Адказ: што, мякка, важна, вечна, рана, ужо, весела, там, чыста, далёка

б) КУФАР “ЛІТАРАТУРА”

Асноўнае заданне “Фотатэст”

Суаднясіце: фота – імя – твор. (*Дадатак В*)

Адказы: 1 – Скарына – В; 2 – Колас – Е, 3 – Багдановіч – З, 4 – Купала – А, 5 – Быкаў – І, 6 – Вярцінскі – Г, 7 – Гілевіч – Ж, 8 – Лось – Б, 9 – Бічэль – Д.

Дадатковае заданне “Паўсталі ў бронзе”

Адгадайце, каму ўстаноўлены помнік. (*Дадатак Г*)

Адказы: 1 – Багдановіч, 2 – Колас, 3 – Скарына, 4 – Купала, 5 – Еўфрасіння Полацкая, 6 – Усяслаў Чарадзей.

***Фізкультхвілінка “Нітка поспеху”***

в) КУФАР “СКАРЫНА”

Асноўнае заданне “Віктарына”

1. У якім горадзе нарадзіўся Ф. Скарына? (*Полацк*)
2. Якім чынам Зала Сарака, што знаходзіцца ў Падуанскім універсітэце, звязана з імем Францыска Скарыны? (*змешчаны партрэт, як знакамітага выпускніка*)
3. На якую эпоху прыпадае дзейнасць Ф. Скарыны? (*Адраджэнне, або Рэнесанс*)
4. Якая кніга Бібліі была выдадзена першай Францыскам Скарынам? (*“Псалтыр”*)
5. Што выяўлена на так званым “гербе Скарыны”? (*Сонца маладзіковае*)

Дадатковае заданне

Размясціце ў адпаведным парадку асноўныя этапы, якія пераадолела кніга. (*Дадатак Д*)

Адказ: Вузялковае пісьмо, пісьмо ў малюнках, каменныя пліткі (камень), гліняныя дошчачкі, папірус (бяроза), пергамент, рукапісныя кнігі, друкаваныя кнігі, электронныя кнігі.

г) КУФАР “ФАЛЬКЛОР”

Асноўнае заданне “Адгадкі на сталі”

Рэчы-адгадкі знаходзяцца ў вас на картках, што на сталі, патрэбна як мага хутчэй адгадаць і падняць угору руку, трымаючы малюнак з рэччу-адказам. (Дадатак Е)

**Пытанні да конкурса**

1. Стаіць дуб, а пад дубам дзеці. (Бульба)
2. Што за дрэва, што ўдзень па адным лістку асыпаецца? (Каляндар)
3. Усіх апранае, а сама голая. (Іголка)
4. Мыш у нары, а хвост на двары. (Цыбуля)
5. Худ канёк, а ўсё возера выпіў. (Лыжка)
6. Ляжыць палец, а ўнутры сэрца. (Аловак)
7. Твар пахучы, хвост калючы. (Ружа)
8. Новая пасудзіна, а ўся ў дзірках. (Рэшата)
9. Не разаб’еш гаршчок – не з’ясі і кашы. (Арэх)
10. Што за конік у сядле, ногі – за вушамі? (Акуляры)

Дадатковае заданне “Збяры пазлы”

Якія прыказкі рассыпаліся на часткі? Суаднясіці змест першага і другога слупкоў.

Хто чужога не шкадуе...	так і адзавецца.
Кінь перад сабою...	ды свой розум май.
У людзей пытай...	знойдзеш за сабою.
Як гукнеш...	той свайго не мае.

д) КУФАР “БЕЛАРУСЬ”

Асноўнае заданне “Крыжаванка”

Вучні павінны разгадаць крыжаванку (Дадатак Ж).

Адказы: Дадатак З

Дадатковае заданне “Фотакалаж”

Назваць помнік і месца знаходжанна (Дадатак І)

Адказы: 1 – Брэсцкая крэпасць, г. Брэст; 2 – помнік “Ў”, г. Полацк; 3 – Сафійскі сабор, г. Полацк; 4 – Мірскі замак, пас. Мір Гродзенская вобл.; 5 – Каложская царква, г. Гродна; 6 – Касцёл Унебаўзяцця Дзевы Марыі, г. Міёры; 7 – плошча Перамогі, г. Мінск; 8 – комплекс Хатынь, Мінская вобл.; 9 – мемарыяльны комплекс “Кацяша”, г. Орша; 10 – М. Шагал, г. Віцебск; 11 – памятная дошка Я. А. Томка, г. Міёры; 12 – комплекс “Востраў слёз” (“Востраў мужнасці і суму”), г. Мінск.

е) КОНКУРС КАПІТАНАЎ “ВЕРУ – НЕ ВЕРУ”.

Капітанам па чарзе чытаюцца сцвярджэнні. Павінны даць адказ, калі згодны з сцвярджэннем “Веру”, калі не – “Не веру”.

### Сцвярджэнні

1. Усіх часцін мовы 10. *(Веру)*
2. Слова “дзве” пішацца з мяккім знакам. *(Не веру)*
3. Галосных гукаў 6. *(Веру)*
4. Дапаўненне адказвае на пытанні ўскосных склонаў. *(Веру)*
5. У слове “дзверы” аднолькавая колькасць гукаў і літар. *(Не веру)*
6. Гук **Р** санорны. *(Веру)*
7. Марфалогія – гэта раздзел навукі аб мове, у якім вывучаюцца словы як часціны мовы. *(Веру)*
8. Канчатак – гэта зменная частка слова. *(Веру)*
9. Прыназоўнік, злучнік, часціца – самастойныя часціны мовы. *(Не веру)*
10. “Збіраючы”, “прачытаўшы” – дзеепрыслоўі. *(Веру)*
11. Назоўнік “дзверы” мае і адзіночны, і множны лік. *(Не веру)*
12. Адпаведнікам да рускага назоўніка “клюква” з’яўляецца слова “ажына”. *(Не веру)*
13. У прыметніках множнага ліку вызначаецца род. *(Не веру)*
14. Дзеепрыметнік – нязменная форма дзеяслова. *(Не веру)*
15. Прыметнікі ў тэкстах служаць для яркага і вобразнага апісання прадметаў. *(Веру)*
16. Слова “спіна”, “малы”, “стара” вымаўляюцца так. *(Не веру)*
17. Акалічнасць адказвае на пытанні як? дзе? куды? *(Веру)*
18. Лічэбнік спалучаецца з назоўнікам. *(Веру)*
19. Слова “булён” пішацца з мяккім знакам. *(Не веру)*
20. Слова “клоўн” пішацца з Ў. *(Веру)*
21. У слове “ясень” 5 літар, 5 гукаў. *(Не веру)*
22. У сказе “Люты – апошні месяц зімы” назоўнік “месяц” з’яўляецца выказнікам. *(Веру)*
23. У слове “далёка” А з’яўляецца канчаткам. *(Не веру)*
24. Прыметнік “хатынскі” пішацца з мяккім знакам. *(Не веру)*
25. Зваротак з’яўляецца членам сказа. *(Не веру)*
26. Фанетыка вывучае гукі, а арфаграфія – правапіс слоў. *(Веру)*
27. “Радзіма”, “Бацькаўшчына”, “Айчына” – амонімы. *(Не веру)*
28. “Боль, надпіс, палын, медаль” – назоўнікі жаночага роду. *(Не веру)*

ж) расшыфроўка шыфраграм, пошук куфара са скарбам.

3. Заключная частка.













а) узнагарода вучняў;




б) музычны падарунак прысутным;


в) рэфлексія: вучні пакідаюць сцікер на выяве смайліка ў адпаведнасці са сваім адчуваннем.

“Правілы работы ў групе”

1. Паважавай свайго таварыша.
2. Умей кожнага выслухаць, не перабіваючы.
3. Размаўляй у паўголаса.
4. Не саромейцеся выказаць сваё меркаванне.
5. Кожная версія абмяркоўваецца ў групе і прымаецца агульнае рашэнне.
6. Усе працуюць на агульны вынік.

 <p><b>Ш = Т</b></p>	 <p><b>С = КК</b></p>	 <p><b>Т = ЖН</b></p>
 <p><b>Ж = ЧН</b></p>	 <p><b>К = Н</b></p>	 <p><b>6 + 0</b></p>
 <p><b>”</b></p>	 <p><b>321 + А</b></p>	 <p><b>”</b></p>
 <p><b>Б = Ч</b></p>	 <p><b>О = А</b></p>	 <p><b>Д 2 1 Ё 3 2</b></p>

Партрэты	Творы
<p>1</p> 	<p>А) Паміж пустак, балот беларускай зямлі, На ўзбярэжжы ракі шумнацечнай ДрэMLE памятка дзен, што ў нябыт уцяклі, – Ўдзірванелы курган векавечны. Дуб галлё распусціў каранасты над ім. Сухазелле у грудзі ўпілося...</p>
<p>2</p> 	<p>Б) Паходамі, зброяй занятыя, Справай ваеннай пары, Былі яны проста дзяўчатамі, Што там ні гавары. Пужаліся свісту міны, Чужых незычлівых вачэй, А гінулі — як мужчыны, Абняўшы зямлю ямчэй.</p>
<p>3</p> 	<p>В) Як звяры, што блукаюць у пушчы, ад нараджэння ведаюць сховы свае, як птушкі, што лётаюць у паветры, помняць гнёзды свае, як рыбы, што плаваюць у моры і ў рэках, чуюць віры свае і як пчолы бароняць вулі свае – гэтак і людзі да месца, дзе нарадзіліся і ўзгадаваны ў Бозе, вялікую ласку маюць.</p>
<p>4</p> 	<p>Г) Вы бачылі лес, дзе прагал скразны? Скажыце, вы бачылі бор той, дзе кожнай другой няма сасны ці сама меней — чацвёртай? Тое ж было з народамаімаім. Сякера ваеннай навалы прайшлася бязлітасна па ім, і — прагалы, прагалы.</p>

Партрэты	Творы
<p>5</p> 	<p>Д) Я чула пяшчотнае, шчырасці поўнае, маё, беларускае, роднае, кроўнае, такое раптоўнае, такое чароўнае.</p>
<p>6</p> 	<p>Е) Ён быў настаўнікам, суддзёю, Калі, бывала, між сабою Паспораць дзеткі ці паб'юцца, Дык да каго тады звярнуцца, Як не да дзяцкі, да Антося?</p>
<p>7</p> 	<p>Ж) Жаль, і горыч, і боль Мне душу працінае: Як жа позна, Як позна — любімыя дзеці — Мы няўдзячнасць сваю Разумець пачынаем...</p>
<p>8</p> 	<p>З) Па-над белым пухам вішняў, Быццам сіні аганёк, Б'ецца, ўецца шпаркі, лёгкі Сінякрылы матылёк. Навакол усё паветра Ў струнах сонца залатых, – Ён дрыжачымі крыламі Звоніць ледзьве чутна ў іх.</p>
<p>9</p> 	<p>П) Шаснаццаць страшных, нясцерпных год штогадзінным болем адмералі свой лік у матчыным сэрцы. Шаснаццаць год чакання, надзей, незабыўнага трывожнага спадзявання. Часам прыходзілі пісьмы ў розных канвертах і з зусім аднолькавым зместам: радавы Сподак Васіль Іванавіч у спісах забітых і прапаўшых без вестак не значыцца.</p>



1



2



3



4



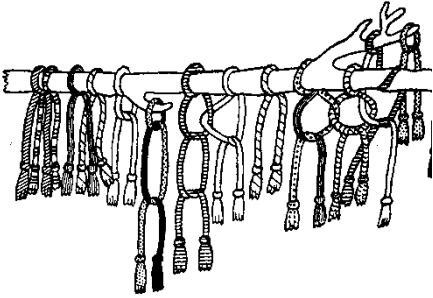
5



6



**Вузялковае пісьмо**



**Пісьмо ў малюнках**




**Каменныя пліты  
(камень)**



**Гліняныя дошчачкі**



**Папірус. Бяроза**



**Пергамент**




**Рукапісныя кнігі**






**Друкаваныя кнігі**



**Электронныя кнігі**



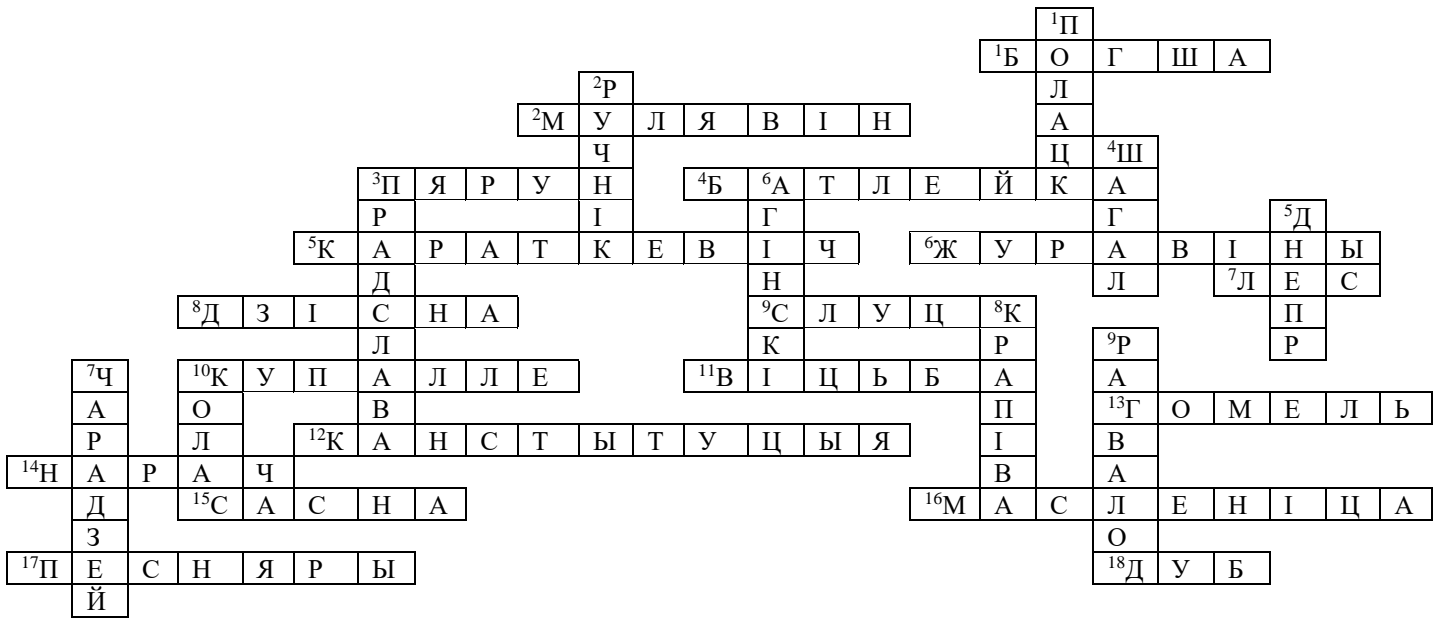




Па гарызанталі: 1. Прозвішча майстра-ювеліра, які зрабіў крыж на заказ Ефрасінні Полацкай. 2. Прозвішча саліста вядомага ансамбля “Песняры”. 3. Імя славянскага бога грому і маланкі. 4. Назва першых лялечных тэатраў на Беларусі. 5. Беларускі пісьменнік, аўтар апавядання “Нямоглы бацька”. 6. Ягады, якія можна збіраць вясной з-пад снегу. У нашым горадзе восенню ладзіцца свята, звязанае з імі і жураўлямі. 7. Галоўнае прыроднае багацце нашай краіны. 8. Прыток Заходняй Дзвіны, бярэ пачатак у Літве, працякае праз Міёрскі раён. 9. Беларускі горад, у якім ў XVIII ст. вырабляліся сусветна вядомыя паясы. 10. Народнае свята, у якое існуе звычай скакаць праз вогнішча і пускаць вянкi па вадзе. 11. Слуцк узнік на рацэ Случ, а Віцебск – на ... 12. Галоўны закон Рэспублікі Беларусь. 13. Другі па велічыні горад Беларусі. 14. Возера, якое ў нас называюць «Беларускім морам». 15. Дрэва, самае распаўсюджанае ў Беларусі. 16. Назва старажытнага свята, прысвечанага праводзінам зімы і сустрэчы вясны. 17. Самы знакаміты вакальна-інструментальны ансамбль Беларусі. 18. Дрэва самае даўгавечнае ў беларускіх лясах.

Па вертыкалі: 1. Горад, у якім знаходзяцца мошчы Еўфрасінні Полацкай. 2. Рэч, якая займала важнае месца ў народных звычаях і абрадах. На Вадохрышча ёй упрыгожвалі ледзяны крыж, на Сёмуху ахвяравалі бярозе, на жайынках ахіналі сноп у куце хаты. 3. Свецкае імя Еўфрасінні Полацкай. 4. Вядомы беларускі і французскі мастак – ураджэнец Віцебшчыны. 5. Самая вялікая рака нашай рэспублікі. 6. Аўтар вядомага музычнага твора – паланеза “Развітанне з Радзімай”. 7. Полацкі князь, яго ўнучкай была Еўфрасіння Полацкая. 8. Беларускі пісьменнік, псеўданім якога з’яўляецца пякучай раслінай. 9. Першы беларускі князь у X ст. 10. Аўтар радкоў “мой родны кут, як ты мне мілы...”

# ДАДАТАК 3




# ДАДАТАК I



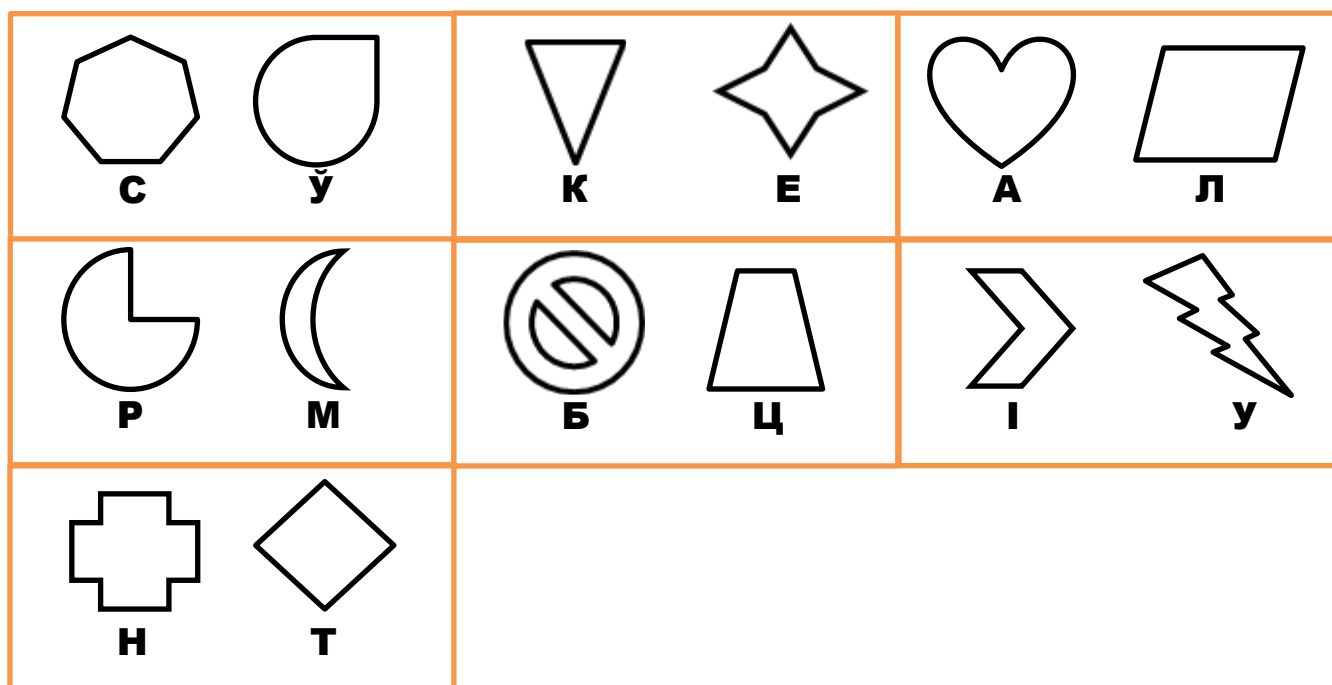


КАРТА-ШЫФР ГУЛЬНИ



*Адказ: Скарб у настаўніцкім сталe.*

## КАРТКИ-КЛЮЧЫ



### *Літаратура*

1. “Беларуская мова і літаратура ў школе”, № 3, 2017 г. – с. 56
2. “Беларуская мова і літаратура ў школе”, № 4, 2017 г. – с. 60
3. “Беларуская мова і літаратура ў школе”, № 4, 2017 г. – с. 63
4. “Беларуская мова і літаратура ў школе”, № 1, 2015 г. – с. 64
5. “Беларуская мова і літаратура ў школе”, № 9, 2017 г. – с. 58
6. “Беларуская мова і літаратура ў школе”, № 8, 2017 г. – с. 61
7. “Беларуская мова і літаратура ў школе”, № 7, 2015 г. – с. 34